

TALEXdriver ESSENCE



Spotámpák



Mélyszugárzók



Lineáris lámpatestek



Térvilágítók



Padló | fali lámpák



Szabadonsugárzók



Dekor. lámpák



Csarnokvilágítók

Vonzó ár – kipróbált Tridonic-minőségben

A TALEXdriver ESSENCE család a legjobb kompromisszumot nyújtja a vonzó ár és a kvalifikált teljesítmény között. Alkalmazás-specifikus funkcióival a LED-meghajtócsalád kipróbált Tridonic-minőséget és olyan teljesítőképességet kínál, amely garantálja a LED-modulok megbízható működését.

A LED-meghajtók számos Tridonic-gyártmányú LED-modullal kompatibilisek, és optimális rendszermegoldásokkal szolgálnak – főként a TALEXmodule SLE és DLE modulok esetén.

A Tridonic portfóliójában elfoglalt pozíció




▼ A TALEXdriver ESSENCE tulajdonságai – röviden

- ___ Fix kimenetű, beépíthető, független, nyújtott kompakt és karcsú lineáris – nem szabályozható, állandó áramú LED-meghajtó
- ___ Valamennyi alkalmazást és követelményt lefedő, teljes teljesítménytartomány
- ___ Névleges élettartam max. 50 000 óra 5-éves garanciával
- ___ Szerelésbarát és rugalmas: a beépíthető, a független és a nyújtott kompakt változat 2,5mm-es bemeneti csatlakozóval, a karcsú, lineáris pedig 45°-os sorkapoccsal van ellátva a bemeneti és a kimeneti oldalon is
- ___ I. és II. érintésvédelmi osztályú lámpatestekhez alkalmas
- ___ Túlmelegedés elleni védelem az EN 61347-2-13 C5e szerint

A tokozott típusok áttekintése




TALEXdriver ESSENCE | Built-in (beépíthető)

	Kimeneti áram	Kimeneti teljesítmény	Kimeneti feszültség	Bemeneti feszültség	Méret	Rendelési szám
LC 10W 350mA fixC C SNC	350mA	10W	20–29V	220–240V	80 x 40 x 21 mm	87500577
LC 10W 500mA fixC C SNC	500mA	10W	14–20V	220–240V	80 x 40 x 21 mm	87500578
LC 10W 700mA fixC C SNC	700mA	10W	10–14V	220–240V	80 x 40 x 21 mm	87500579
LC 15W 350mA fixC C SNC	350mA	15W	30–43V	220–240V	93 x 58 x 26.2 mm	87500565
LC 20W 500mA fixC C SNC	500mA	20W	30–43V	220–240V	93 x 58 x 26.2 mm	87500566
LC 20W 700mA fixC C SNC	700mA	20W	20–28.5V	220–240V	93 x 58 x 26.2 mm	87500567
LC 25W 600mA fixC C SNC	600mA	25W	30–43V	220–240V	93 x 58 x 26.2 mm	87500575
LC 30W 700mA fixC C SNC	700mA	30W	30–43V	220–240V	103 x 67 x 29.7 mm	87500559
LC 35W 350mA fixC C SNC	350mA	35W	70–100V	220–240V	103 x 67 x 29.7 mm	87500561
LC 35W 500mA fixC C SNC	500mA	35W	49–70V	220–240V	103 x 67 x 29.7 mm	87500562
LC 35W 800mA fixC C SNC	800mA	35W	30–43V	220–240V	103 x 67 x 29.7 mm	87500576
LC 35W 1050mA fixC C SNC	1 050mA	35W	23–33V	220–240V	103 x 67 x 29.7 mm	87500563
LC 40W 900mA fixC C SNC	900mA	40W	30–43V	220–240V	103 x 67 x 29.7 mm	87500560
LC 45W 1050mA fixC C SNC	1 050 mA	45W	30–43V	220–240V	103 x 67 x 29.7 mm	87500564
LC 50W 1200mA fixC C SNC	1 200mA	50W	30–43V	220–240V	123 x 75 x 29.7 mm	87500568
LC 60W 700mA fixC C SNC	700mA	60W	60–85V	220–240V	123 x 75 x 29.7 mm	87500569
LC 60W 1400mA fixC C SNC	1 400mA	60W	30–43V	220–240V	123 x 75 x 29.7 mm	87500570

További részletek az adatlapokon találhatóak.

TALEXdriver ESSENCE | Independent (független)

	Kimeneti áram	Kimeneti teljesítmény	Kimeneti feszültség	Bemeneti feszültség	Méret	Rendelési szám
LC 10W 250mA fixC SR SNC	250mA	10W	28–40V	220–240V	101.5 x 51 x 22 mm	87500580
LC 10W 350mA fixC SR SNC	350mA	10W	20–29V	220–240V	101.5 x 51 x 22 mm	87500581
LC 10W 500mA fixC SR SNC	500mA	10W	14–20V	220–240V	101.5 x 51 x 22 mm	87500582
LC 10W 700mA fixC SR SNC	700mA	10W	10–14V	220–240V	101.5 x 51 x 22 mm	87500583
LC 13W 300mA fixC SR SNC	300mA	13W	30–43V	220–240V	101.5 x 51 x 22 mm	87500571
LC 15W 350mA fixC SR SNC	350mA	15W	30–43V	220–240V	101.5 x 51 x 22 mm	87500572
LC 20W 500mA fixC SR SNC	500mA	20W	30–43V	220–240V	101.5 x 51 x 22 mm	87500573
LC 20W 700mA fixC SR SNC	700mA	20W	20–28V	220–240V	101.5 x 51 x 22 mm	87500574
LC 30W 700mA fixC SR SNC	700mA	30W	30–43V	220–240V	130 x 68 x 31 mm	87500546
LC 35W 350mA fixC SR SNC	350mA	35W	70–100V	220–240V	130 x 68 x 31 mm	87500547
LC 35W 500mA fixC SR SNC	500mA	35W	49–70V	220–240V	130 x 68 x 31 mm	87500548
LC 35W 800mA fixC SR SNC	800mA	35W	30–43V	220–240V	130 x 68 x 31 mm	87500549
LC 35W 1050mA fixC SR SNC	1 050mA	35W	23–33V	220–240V	130 x 68 x 31 mm	87500550
LC 40W 900mA fixC SR SNC	900mA	40W	30–43V	220–240V	130 x 68 x 31 mm	87500551
LC 45W 1050mA fixC SR SNC	1 050mA	45W	30–43V	220–240V	130 x 68 x 31 mm	87500552
LC 50W 1200mA fixC SR SNC	1 200mA	50W	30–43V	220–240V	159.4 x 82 x 34 mm	87500553
LC 60W 700mA fixC SR SNC	700mA	60W	60–85V	220–240V	159.4 x 82 x 34 mm	87500554
LC 60W 1400mA fixC SR SNC	1 400mA	60W	30–43V	220–240V	159.4 x 82 x 34 mm	87500555

További részletek az adatlapokon találhatóak.

TALEXdriver ESSENCE | Stretched Compact (nyújtott kompakt)

Az új nyújtott kompakt (Stretched Compact) változat alkalmazás-specifikus, rugalmas felszerelést kínál. A LED-meghajtó különböző lámpatest-típusokhoz kompakt formájában, vagy rászerezhető feszültségmentesítővel együtt használható, ami csökkenti a raktározási költségeket és növeli a rugalmasságot. Mindössze 43 x 30 mm-es méretének köszönhetően miniatürizált alkalmazásokhoz, például miniatűr mélysugárzókhoz használható.



Megnevezés	Kimeneti áram	Kimeneti teljesítmény	Kimeneti feszültség	Bemeneti feszültség	Méret	Rendelési szám
LC 25W 600mA .xC SC SNC	600mA	25W	30–43V	220~240V	97 x 43 x 30mm	87500459
LC 30W 700mA .xC SC SNC	700mA	30W	30–43V	220~240V	97 x 43 x 30mm	87500460
LC 35W 800mA .xC SC SNC	800mA	35W	30–43V	220~240V	115 x 43 x 30mm	87500461
LC 40W 900mA .xC SC SNC	900mA	40W	30–43V	220~240V	115 x 43 x 30mm	87500462
LC 42W 1050mA .xC SC SNC	1 050 mA	42W	28–40V	220~240V	115 x 43 x 30mm	87500463
ACU SC 43x30mm CLIP-ON SR SET (opcionális rápattintható feszültségmentesítő készlet nyújtott, kompakt házhoz)					30 x 43 x 30mm	28001168
ACU SC 15x43x30mm CLIP-ON SR (opcionális rápattintható feszültségmentesítő készlet nyújtott, kompakt házhoz)					15 x 43 x 30mm	28001574

Részletesebben I. az adatlapon.

TALEXdriver ESSENCE | Linear Low Profile (karcsú lineáris)

Az új, költséghatékony, még kompaktabb és robusztusabb, 21 mm magas fémházba épített karcsú lineáris (Linear Low Profile) változat még nagyobb rugalmasságot és megbízhatóságot kínál lámpatestek számára. Az új, 45°-os csatlakozó még jobban megkönnyíti a szerelést, sodrott és merev vezetékekhez is alkalmas. A teljesítmény/feszültség-tartomány valamennyi szokásos alkalmazási területet és követelményt lefed.



Megnevezés	Kimeneti áram	Kimeneti teljesítmény	Kimeneti feszültség	Bemeneti feszültség	Méret	Rendelési szám
LC 25W 250mA .xC lp SNC	250mA	25W	60–100V	220~240V	230 x 30 x 21 mm	87500440
LC 25W 300mA .xC lp SNC	300mA	25W	50–83V	220~240V	230 x 30 x 21 mm	87500439
LC 25W 350mA .xC lp SNC	350mA	25W	43–71V	220~240V	230 x 30 x 21 mm	87500438
LC 25W 500mA .xC lp SNC	500mA	25W	30–50V	220~240V	230 x 30 x 21 mm	87500464
LC 35W 250mA .xC lp SNC	250mA	35W	84–140V	220~240V	230 x 30 x 21 mm	87500441
LC 35W 300mA .xC lp SNC	300mA	35W	70–117V	220~240V	230 x 30 x 21 mm	87500465
LC 35W 350mA .xC lp SNC	350mA	35W	60–100V	220~240V	230 x 30 x 21 mm	87500442
LC 35W 700mA .xC lp SNC	700mA	35W	30–50V	220~240V	230 x 30 x 21 mm	87500443
LC 50W 250mA .xC lp SNC	250mA	50W	120–200V	220~240V	230 x 30 x 21 mm	87500444
LC 50W 300mA .xC lp SNC	300mA	50W	100–167V	220~240V	230 x 30 x 21 mm	87500446
LC 50W 350mA .xC lp SNC	350mA	50W	86–143V	220~240V	230 x 30 x 21 mm	87500445
LC 50W 700mA .xC lp SNC	700mA	50W	43–71V	220~240V	230 x 30 x 21 mm	87500447
LC 50W 1050mA .xC lp SNC	1 050 mA	50W	29–48V	220~240V	230 x 30 x 21 mm	87500466
LC 65W 700mA .xC lp SNC	700mA	65W	56–93V	220~240V	280 x 30 x 21 mm	87500467
LC 65W 1050mA .xC lp SNC	1 050 mA	65W	37–62V	220~240V	280 x 30 x 21 mm	87500468
LC 65W 1400mA .xC lp SNC	1 400 mA	65W	28–46V	220~240V	280 x 30 x 21 mm	87500469
LC 65W 1750mA .xC lp SNC	1 750 mA	65W	22–37V	220~240V	280 x 30 x 21 mm	87500470
LC 80W 1050mA .xC lp SNC	1 050 mA	80W	46–76V	220~240V	280 x 30 x 21 mm	87500471
LC 80W 1400mA .xC lp SNC	1 400 mA	80W	34–57V	220~240V	280 x 30 x 21 mm	87500472
LC 80W 1750mA .xC lp SNC	1 750 mA	80W	27–46V	220~240V	280 x 30 x 21 mm	87500473

Részletesebben I. az adatlapon.

Támogatás és tanács – egyetlen forrásból

Segítünk olyan világítási megoldások kialakításában, amelyek páratlanok gazdaságosság és funkciók tekintetében – a "Minden energiánkat az Ön világítására fordítjuk" szlogenünk szellemében.



TALEXengine DLE



TALEXengine CLE



TALEXengine CLE Integrated



TALEXengine LLE-FLEX




TALEXengine SLE



TALEXengine FLE



TALEXengine LLE



TALEXengine QLE

Nemzetközi vállalat lévén a Tridonicot világszerte 30 helyi iroda és 73 országban számos partner képviseli.



Központ
Tridonic GmbH & Co KG
Färbergasse 15 | 6851 Dornbirn, Austria
T +43 5572 395-0 | F +43 5572 20176
www.tridonic.com | sales@tridonic.com

Egyéb elérhetőségek

